



# 大学生图像采集小程序 使用说明



新华社  
XINHUA NEWS AGENCY



中国图片社  
CHINA PHOTO SERVICE

# 采集小程序地址

微信扫描二维码或者微信搜索  
“高校图像信息采集”小程序



# 1.打开小程序



新用户进入小程序仅显示

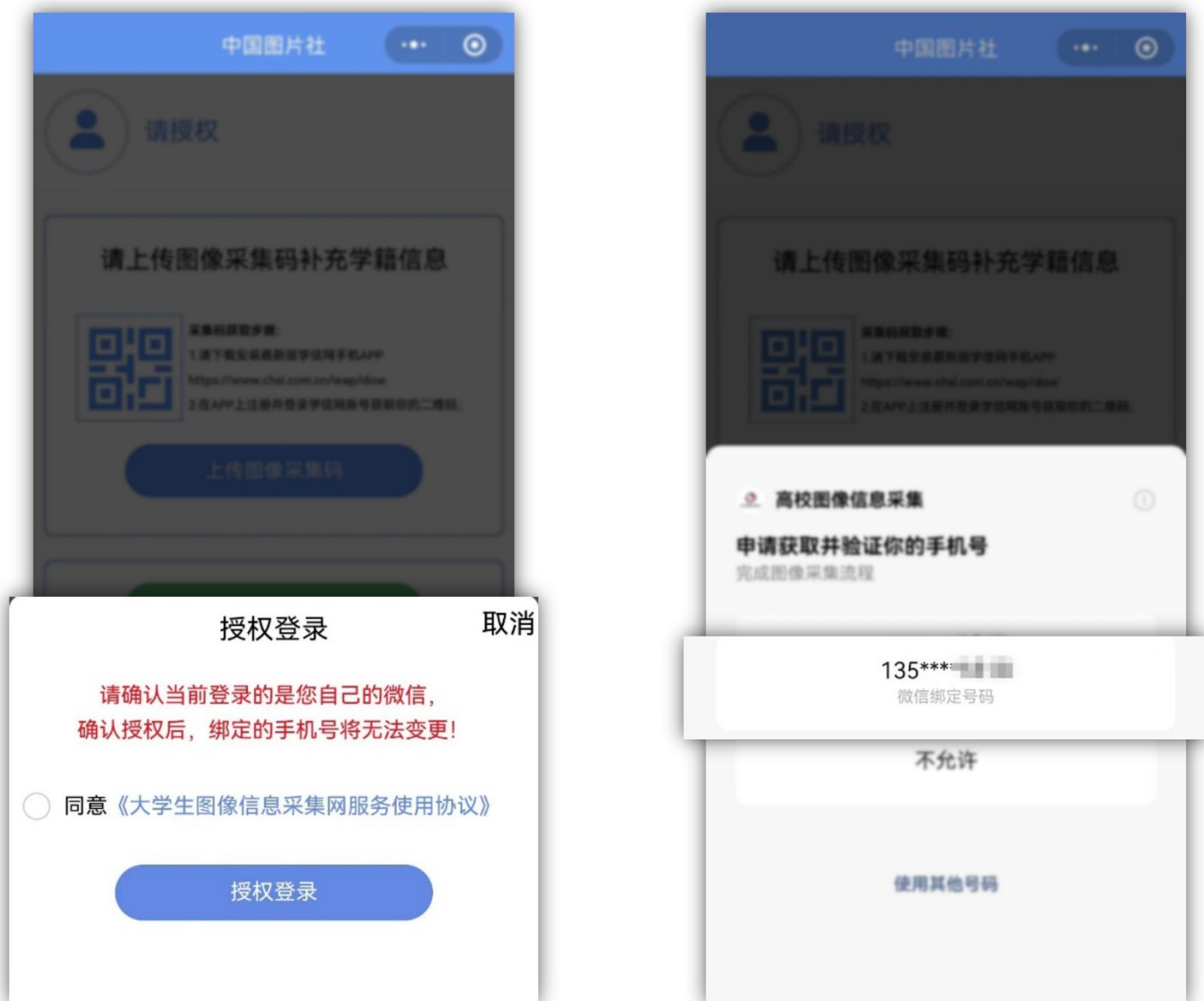
上传图像采集码

和

新生照片上传

功能版块。

## 2.授权登录



点击 **上传图像采集码** 弹出授权登录页面，勾选同意《大学生图像信息采集网服务使用协议》后，点击 **授权登录**，获取并验证手机号后跳转至已登录页面。

## 2.授权登录



登陆成功后，页面下方将显示“我的订单”“加洗照片”“账号信息”“在线客服”四个模块。

# 3. 添加采集信息



请先至“学信网”获取“采集码”。

点击“⊕ 添加采集信息”按钮，进入添加学籍页面。

点击“上传图像采集码”按钮，扫描“采集码”或从相册中选择“采集码”进行识别。

## 3.添加采集信息



进入采集码信息页面，系统将自动识别基本信息，请补全剩余信息并填写“特征码”。“特征码”为学校提供的包含数字及字母的六位字符。

点击 **去采集**，二次确认后进入拍摄照片页面。

# 4.拍摄/上传照片



从相册中选择

拍摄照片

下一步

返回上一步



拍摄/上传标准如下:

- 1.不能翻拍照片(翻拍照片是指手机摄像头拍摄纸质照片或者其他屏幕的电子照片、手机屏幕截图、电子照片加边框等)
- 2.电子照片的尺寸要大于640\*480像素(高度);
- 3.照片不能为身份证照片、护照照片以及其他学历照片;
- 4.照片应该为毕业前一年内拍摄的照片;
- 5.人物姿态与表情:姿态端正,表情自然,面部自然睁开并平视,耳朵对称,左右肩膀平衡,嘴唇自然闭合,不能露出牙齿;
- 6.眼镜:有戴眼镜者应戴眼镜,但不能戴有色(含隐形)眼镜,镜框不得遮挡眼睛,眼镜不能有反光;
- 7.服饰及遮挡物:不得使用头部遮盖物(宗教医疗和文化需要时,不得进行脸部或造成限制),不得佩戴耳环、项链等饰品,头发不得进行染发、烫发和遮盖,不宜化妆;
- 8.衣服:不能穿领胸、深V、吊带等衣服,应单色有领衣服,应与背景色区分明显,避免复杂图案

我已阅读


点击 **从相册中选择** 按钮或 **拍摄**

**照片** 按钮,跳出提示指引页面。请仔细

阅读后点击 **我已阅读** 按钮。

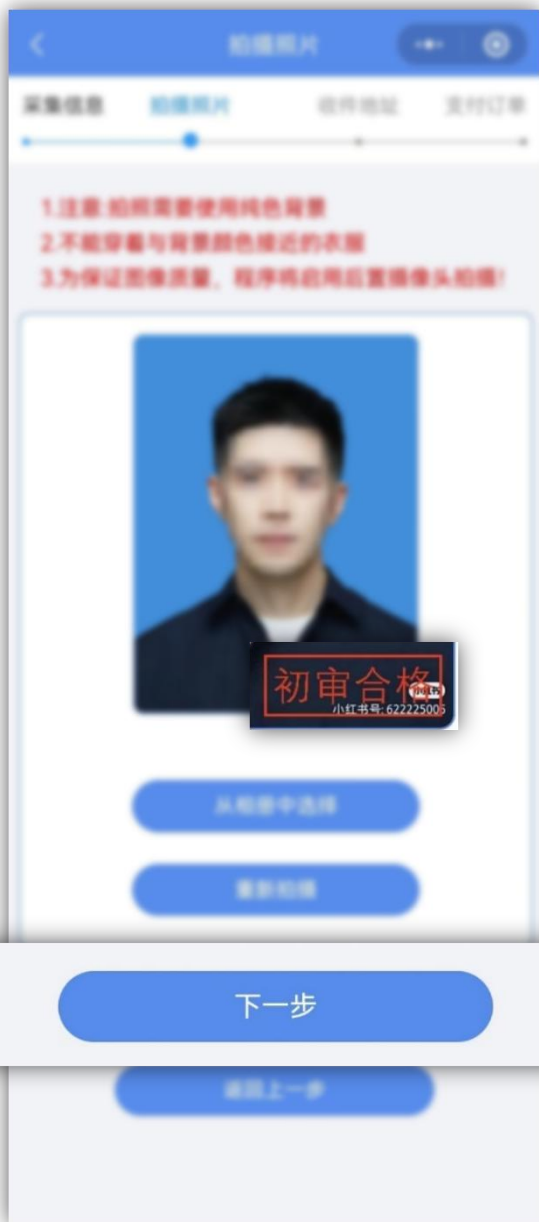


## 4.拍摄/上传照片



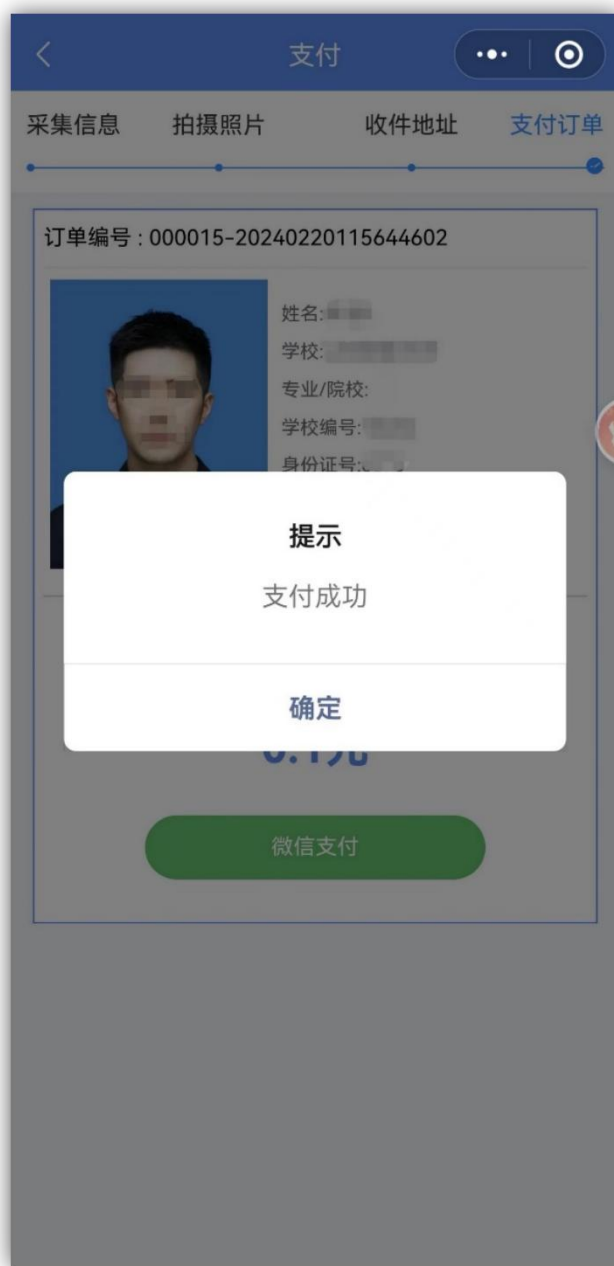
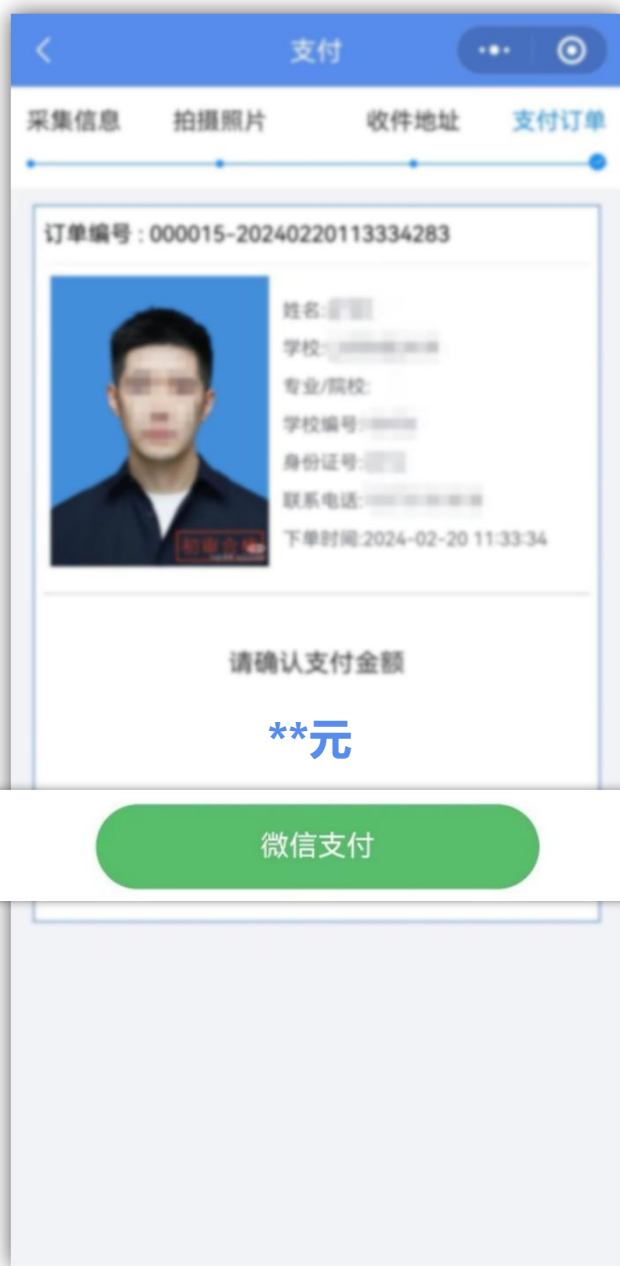
**点击拍摄照片或从相册中选择照片  
(选择拍摄照片需允许摄像头使用权限，  
请参考辅助线进行拍摄)。**

# 5.提交照片



显示 **初审合格** 即为完成。 点击 **下一步** 后确认提交。 允许小程序发送信息权限后进入支付页面。

## 6.支付订单



点击 **下一步** 需要二次确认进入支付订单页面。点击 **微信支付** 进入支付流程，支付完成后点击“确定”跳转到我的订单列表。

# 7.订单列表



订单列表按时间倒序显示所有历史订单，订单状态包括：待支付、已支付、待审核、被驳回、待制作、制作中、已完成、订单关闭、已退款。

# 7. 订单列表



支持筛选订单，点击订单卡片可查看  
订单详情。

## 8. 订单状态-待支付

订单编号：000015-20240220113824101 集采

---



姓名: [REDACTED]  
学校: [REDACTED]  
专业/院校:  
学校编号: [REDACTED]  
身份证号: [REDACTED]  
联系电话: [REDACTED]  
下单时间: 2024-02-20 11:38:24

---

待支付

去编辑去支付

点击“去编辑”，跳转到编辑页面可以修改收件地址信息（集中采集不需要填写）。

点击“去支付”，跳转到支付页面进行微信支付。

## 8. 订单状态-待审核

订单编号：000015-20240220115644602

集采



姓名: [blurred]

学校: [blurred]

专业/院校:

学校编号: [blurred]

身份证号: [blurred]

联系电话: [blurred]

下单时间: 2024-02-20 11:56:45

待审核

支付成功后，等待审核结果。



## 8. 订单状态-被驳回

订单编号：000015-20240220115644602 集采

---



姓名：

学校：

专业/院校：

学校编号：

身份证号：

联系电话：

下单时间：2024-02-20 11:56:45

---

**被驳回**

原因：图像额外内容（手、水印等）。解决办法：请上传证件照或使用手机拍摄，请勿使用艺术照，请重新采集提交人工审核。

[修改照片](#)

**点击“修改照片”，根据提示驳回原因，跳转页面重新拍摄或选择照片上传。**



# 8.订单状态-待制作、制作中

订单编号 : 0000-20221121142625595

集采

姓名: [REDACTED]

学校: [REDACTED]

专业/院校: 无1

学校编号: [REDACTED]

身份证号: [REDACTED]

联系电话: [REDACTED]

下单时间: 2022-11-21 14:26:26

待制作

订单编号 : 0000-20221118091846214

集采

姓名: [REDACTED]

学校: [REDACTED]

专业/院校:

学校编号: [REDACTED]

身份证号: [REDACTED]

联系电话: [REDACTED]

下单时间: 2022-11-18 09:18:47

制作中

# 9.采集流程完毕

照片制作完成后报至学信网

